

מדריך הגשת מיזם - 2023

אני יזמית שהגישה מיזם בעבר למיס פיקס ורוצה להכלל בקול קוראת 2023 <

אני יזמית שרוצה להגיש מיזם בפעם הראשונה <

אני רשומה במערכת של מיס פיקס כמצביעה ורוצה להגיש מיזם <

נתקלתי בבעיה להעלות תמונה <

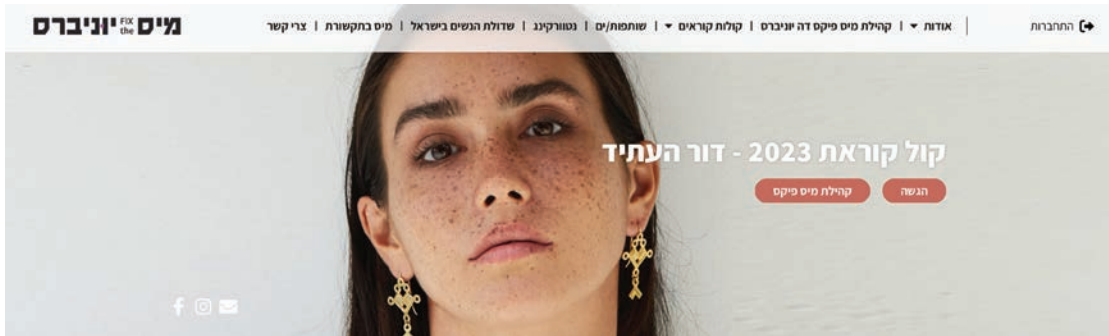
אני לא זוכרת את הסיסמה שלי ואין במערכת טלפון שלי להתחברות עם SMS <

כלל כללי: מומלץ למלא את טופס הגשת המיזם מהמחשב

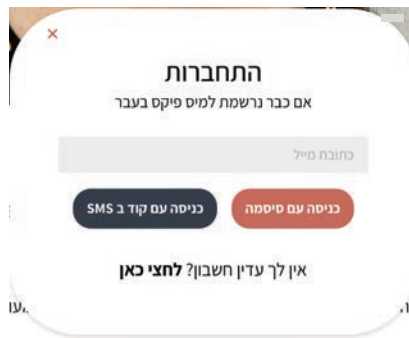
הגשה למי שהגישה בעבר מיזם למיס פיקס דה יוניברס ורוצה להכלל בסבב 2023

אם הגשת מיזם בעבר ואת רוצה להכלל בקול קוראת 2023 תוכלי להכנס לאתר עם המייל איתו נרשמת בעבר, התוכן שהגשת יהיה שמור, רק תצטרכי לציין במקום המתאים שתרצי להכלל בסבב הנוכחי.

1. הכנסי [לאתר](#) ולחצי על "הגשה"



2. הזיני את המייל שאיתו נרשמת אצלנו במערכת בעבר (חשוב) הקפידי על אותיות גדולות וקטנות, והתחברי באמצעות SMS או סיסמה.



3. במידה ובחרת להתחבר באמצעות SMS, תקבלי SMS תחת השם: **NASHEEM**, הזיני את הקוד והתחברי.

ברגעים אלו נשלח אליך לנייד קוד, אנא הזיני אותו כאן:

הזיני את הקוד:

אישור

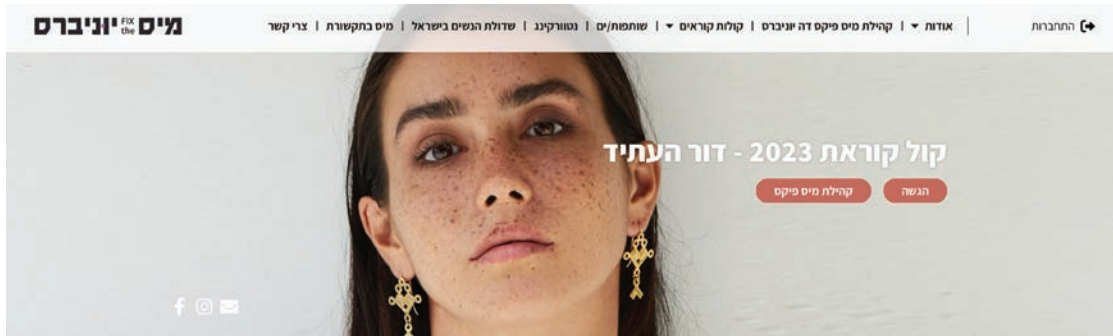
לא קבלת SMS? שלחי שוב

4. היכנסי לטופס הגשת מיזם, השלימי את הפרטים שתרצי להוסיף, הקפידי ללחוץ על "אני מבקשת להכלל בסבב המימון 2023 בשיתוף בנק הפועלים" כדי להגיש את המיזם לסבב הנוכחי.

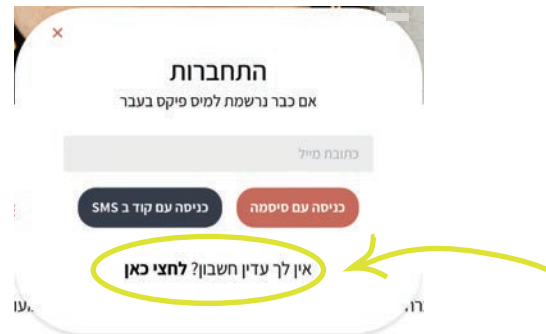
5. **שתפי, שתפי, שתפי** - לחצי על כפתורי השיתוף והזמיני אנשים לקרוא על המיזם שלך ולהצביע לך, מצביעים שהצביעו לך בעבר יוכלו ולהצביע לך שוב למענקים של 2023

הגשת מיזם למי שמגישה בפעם הראשונה


1. הכנסי [לאתר](#) ולחצי על "הגשה"



2. ליחצי על אין לך עדיין חשבון



3. מלאי את פרטי ההרשמה, ולחצי על קבלת קוד ב SMS



4. קבלי SMS תחת השם: **NASHEEM**, הזיני את הקוד והתחברי.

ברגעים אלו נשלח אליך לנייד קוד, אנא הזיני אותו כאן:

הזיני את הקוד...

 אישור

לא קבלת SMS? שלחי שוב

5. עם לחיצת אישור תועברי לטופס הגשת מיזם, הקפידו ללחוץ על "אני מבקשת להכלל בסבב המימון 2023 בשיתוף בנק הפועלים" כדי להגיש את המיזם לסבב הנוכחי. מלאי את שדות החובה וכמה שיותר פרטים על המיזם בכדי שצוות השיפוט והמצביעים יוכלו להכיר את המיזם שלך. העלי תמונה (ראי [בעמוד הבא](#) הנחיות לגבי התמונה) לחצי על "הגשה ופרסום הפרופיל". מעמוד המשתמשת שלך תוכלי תמיד לחזור ולערוך את המיזם.

7. שתפי, שתפי שתפי - לחצי על כפתורי השיתוף והזמיני אנשים לקרוא על המיזם שלך ולהצביע לך.

הגשת מיזם למי שרשומה במערכת כמצביעה מסבבים קודמים

1. התחברי למערכת והכנסי לשולחן העבודה שלך. כפתור מימין למעלה.

שלום לימור מצביעה

שולחן העבודה

התנתקות

2. בתחתית העמוד ליחצי על "החליפי חשבון"

החליפי חשבון

תרצי להגיש מיזם? החליפי את החשבון ליזמית

3. ליחצי על "הפכי אותי ליזמית" (לו בחיים זה היה כל כך קל להפוך ליזמית בלחיצת כפתור... :-)

האם להחליף את המשתמש ליזמית?
פעולה זו אינה ניתנת לשיחזור

ביטול

הפכי אותי ליזמית

4. ליחצי על הגשה / עריכת מיזם

הגשה/עריכת מיזם

5. השלימי את הפרטים שתרצי להוסיף, הקפידו ללחוץ על "אני מבקשת להכלל בסבב המימון 2023 בשיתוף בנק הפועלים" כדי להגיש את המיזם לסבב הנוכחי.

6. שתפי, שתפי שתפי - לחצי על כפתורי השיתוף והזמיני אנשים לקרוא על המיזם שלך ולהצביע לך.



שיתוף הפרופיל:

הצבעה

הנחיות להעלאת תמונה

פורמט: JPEG, PNG JPG

גודל מקסימאלי: 2MB, בלינק הזה אפשר להקטין גודל תמונה.

מידות אופטימאליות: 1,000X800 במידה ואת לא יכולה לערוך את התמונה אל תדאגי היא תופיע בתוך container

שחזור סיסמה

ליחצי על שחזור סיסמה. הזיני את המייל שלך כאן ולחצי שליחה:

תקבלי מאיתנו מייל ובו לינק לשיחזור סיסמה. נושא המייל: איפוס סיסמה, במייל יהיה לינק לעמוד בו תוכלי להגדיר סיסמה חדשה:

עם בחירת הסיסמה ולחיצה על "עדכני סיסמה" יעלה פופ-אפ להתחברות, הקלידי את המייל והסיסמה, הקפידו על אותיות גדולות וקטנות, ולחצי "התחברות"

ברוכה השבה

שמחות לראות אותך שוב, דבר ראשון אנחנו רוצות שהמערכת החדשה שלנו תזכה אותך. בשביל זה אנא הזיני את המייל שאיתו נרשמת (חשוב) ואנחנו נשלח לך מייל לבחירת סיסמה והתחברות למערכת.

מרגע שתתחברי תוכלי להכנס לפרופיל שלך דרך כפתור ההתחברות, ללחוץ על "עריכת המיזם שלי" ולצאת לדרך.

מייל: הזיני כתובת מייל לחידוש סיסמה

שליחה

רוצה להתחבר עם SMS וקיבלת הודעה שאין לנו במערכת טלפון שלך?
תוכלי להזין טלפון דרך שולחן העבודה שלך.

נתקלת בבעיה? כתבי לנו ל info@missfixtheuniverse.com

בהצלחה,

צוות מיס פיקס דה יוניברס